


# COTTAGEZAUBER







Pflanzen für deinen  
Cottagegarten  
IMMERGRÜNE PFLANZEN







# IMMERGRÜNE PFLANZEN FÜR DEINEN COTTAGEGARTEN

Name	Blüte	Höhe und Pflanzabstand	Standort	Farben	Beispielbild
Buchs ( <i>Buxus sempervirens</i> )	März bis April	Höhe: 200-450 cm PA: 20 - 30 cm für eine Beeteinfassung	sonnig bis schattig	gelbgrün	
Mittelmeer Schneeball ( <i>Viburnum tinus</i> )	November bis April	Höhe: 80-350cm PA: 60-100cm	sonnig, halbschattig	rosa-weiß	
Heckenmyrthe/ kirsche ( <i>Lonicera nitida</i> ) "Maigrün"	Mai	Höhe: 80 - 100 cm, PA: 20 - 30 cm für eine Beeteinfassung/ Hecke	sonnig bis schattig	weiß	
Japanische Stechpalme ( <i>Ilex crenata</i> )	Mai bis Juni	Höhe: 150- 350 cm PA: 20-30cm für eine Beeteinfassung/ Hecke	sonnig bis schattig	weiß	

# IMMERGRÜNE PFLANZEN FÜR DEINEN COTTAGEGARTEN

Name	Blüte	Höhe und Pflanzabstand	Standort	Farben	Beispielbild
Kirschlorbeer (Prunus laurocerasus)	Mai bis Juni	Höhe: 200– 400cm PA: 80– 100cm	sonnig bis halbschattig	weiß	
Rhododendron (Rhododendron)	je nach Sorte März bis Juli	Höhe: je nach Sorte bis 400cm PA: je nach Sorte	halbschattig bis schattig	weiß, rosa, rot, violett, blau, gelb	
Strauchefeu (Hedera helix)	September bis Oktober	Höhe: 80 - 200 cm PA: 100 cm	halbschattig bis schattig	grüngelb	
Zwergliguster (Ligustrum vulgare )	Juni bis Juli	Höhe: 70– 100 cm, PA: 25 cm für eine Hecke/ Beeteinfassung	sonnig bis schattig	weiß	

# IMMERGRÜNE PFLANZEN FÜR DEINEN COTTAGEGARTEN

Name	Blüte	Höhe und Pflanzabstand	Standort	Farben	Beispielbild
Zwerg-Rhododendron "Bloombux" (Rhododendron micranthum )	Juni	Höhe: 50 – 100 cm PA: 20 - 30 cm für eine Hecke/Beeteinfassung	sonnig bis halbschattig	rosa	
Christrose/ Schneerose/ Lenzrose (Helleborus-Arten)	November bis April, je nach Sorte	Höhe: 20-50cm, PA: 30 cm	halbschattig, schattig, manche Sorten tolerieren Sonne	weiß, rosa, purpur, grün	
Japanische Blütenskimmie (Skimmia japonica)	April	Höhe: 50-150 cm PA: 100-200	halbschattig bis schattig	rot, rosa, weiß Im Winter je nach Sorte rote Beeren bzw. weiß-grünliche oder braun-rote Blütenknospen	
Portugiesischer Kirschlorbeer (Prunus lusitanica 'Angustifolia Sorte)	Juni	Höhe: 200-400 cm PA: 100	sonnig bis halbschattig	weiß	

# IMMERGRÜNE PFLANZEN FÜR DEINEN COTTAGEGARTEN

Name	Blüte	Höhe und Pflanzabstand	Standort	Farben	Beispielbild
Japanische Stechpalme (Ilex Crenate Golden Gem)	Mai bis Juni	Höhe: 60-80cm PA: 20 - 30 cm für eine Hecke/Beeteinfassung	sonnig bis halbschattig	weiß	
Kriechspindel (Euonymus fortunei)	Juni bis Juli	Höhe: 10-50cm oder kletternnd, PA: 30 cm	sonnig bis schattig	grünlich-weiß, grünlich-gelb	
Immergrüne Farne		Höhe: 10-80 cm PA: 15-80 cm	halbschattig bis schattig		

Des Weiteren gibt es einige Stauden, die immergrün sind (z.B. Lavendel) sowie Kräuter wie Rosmarin oder Salbei. Ebenso behalten auch meine Rosen oder Schmetterlingsflieder im Winter meist die Blätter

# Thank you


Vielen Dank für deinen Einkauf in meinem ETSY-Shop!

Wenn du Fragen, Wünsche oder Anregungen hast, zögere nicht mich anzuschreiben!

Wenn du Lust auf eine personalisierte Gartenplanung ganz nach deinen Wünschen und Vorstellungen hast, besuche mich gern auf meiner Website: [www.cottagezauber.de](http://www.cottagezauber.de)

Ich wünsche dir ganz viel Freude und Spaß mit diesem Produkt!

Liebe Grüße

  
Karin

6

**Bester  
Kunde**



**10%  
Rabatt**

Spare 10% bei deiner nächsten ETSY-  
Bestellung mit dem Rabattcode  
BESTERKUNDE



00000000000000